



Presupuesto Basado en Resultados
Municipio de Senguio Michoacán
Ejercicio Fiscal 2026



4. Matriz de Indicadores de Resultados (MIR)



MUNICIPIO DE SENGUO MICHOACÁN
MATRIZ DE INDICADORES PARA RESULTADOS
PRESUPUESTO DE EGRESOS DEL EJERCICIO FISCAL 2026



PROGRAMA PRESUPUESTARIO: 111 DESARROLLO INSTITUCIONAL PARA UN BUEN GOBIERNO

Nivel	Resumen Narrativo	Nombre del Indicador	INDICADORES			
			Método de Cálculo	Frecuencia de Medición	Medios de Verificación	Supuestos (Hipótesis)
F1	Contribuir al mejoramiento de los servicios públicos administrativos, mediante la actualización y aplicación de los procedimientos normativos.	Porcentaje de mejoramiento en servicios públicos administrativos.	(Suma del recurso pagado en el año, de las Unidades Responsables Involucradas en este eje/Suma del Recurso Aprobado en las Unidades Responsables Involucradas en este eje en el año)*100	Anual	Estado Análítico del Ejercicio del Presupuesto de Egresos-Clasificación Administrativa al 31 de diciembre del 2026, https://senguio.gob.mx/ , cuenta publica anual 2026.	El municipio logra actualizar y aplicar los procedimientos normativos para brindar un buen servicio público administrativo.
P1	La población se atiende con respeto, eficiencia y humanidad, aplicando la normatividad en los servicios públicos administrativos.	Porcentaje de la población atendida con respeto, eficiencia y humanidad	(Importe pagado del Capítulo "Servicios Personales"/Importe Aprobado del Capítulo "Servicios Personales")*100	Anual	Estado Análítico del Ejercicio del Presupuesto de Egresos-por Objeto del Gasto (Capítulo y concepto) al 31 de diciembre del 2026, https://senguio.gob.mx/ , cuenta publica Anual 2026.	La Población esta satisfecha con la atención del servidor público que la atiende.
C1	Un servicio público administrativo optimizado	Porcentaje de los servicios optimizados	((Suma del Importe pagado del Capítulo "Materiales y suministros" + "Servicios Profesionales, científicos y técnicos y otros servicios" + "mobiliario y equipos de administración")/Importe aprobado del Capítulo "Materiales y suministros" + "Servicios Profesionales, científicos y técnicos y otros servicios" + "mobiliario y equipos de administración"))*100	Semestral	Estado Análítico del Ejercicio del Presupuesto de Egresos-por Objeto del Gasto (Capítulo y concepto) 30 de junio y al 31 de diciembre del año 2026, https://senguio.gob.mx/ , segundo Informe trimestral 2026.	El Municipio cuenta con equipo de computo y documentos oficiales para realizar los tramites que la población requiere.
A1	Conducción de un buen gobierno y participación ciudadana	Porcentaje del Recurso Aplicado en servicios públicos Administrativos de presidencia	((Importe Total Pagado del presupuesto de presidencia - el importe pagado del capítulo "Transferencias, asignaciones, subsidios y otras ayudas")/(Importe Total Aprobado del presupuesto de presidencia - el importe pagado del capítulo "Transferencias, asignaciones, subsidios y otras ayudas"))*100	Trimestral	Sistema SIDEAG: Reportes Presupuestales- Ejercicio del Presupuesto de Egresos por Unidad Responsable- Presidencia- por capítulo, al último día de cada trimestre 2026.	Los Servidores públicos de la Unidad Responsable de Presidencia, si aplican la normatividad vigente y si brindan un servicio respetuoso, eficiente y humanitario.

MUNICIPIO DE SENGULO MICHOACÁN
MATRIZ DE INDICADORES PARA RESULTADOS
PRESUPUESTO DE EJERCICIO DEL EJERCICIO FISCAL 2026
PROGRAMA INSTITUCIONAL PARA UN BUEN GOBIERNO

PRESUPUESTO BASADO EN RESULTADOS PARA EL EJERCICIO FISCAL 2026



C. RODOLFO QUINTANA TRUJILLO
PRESIDENTE MUNICIPAL

APROBADO POR:




DRA. MARÍA CRISTINA CHÁVEZ CABRERA
SINDICA MUNICIPAL




ING. OMAR HERNÁNDEZ MARTÍNEZ
TESORERO MUNICIPAL



LIC. ANA KARINA TRÉJO ARCOS
CONTRALORA MUNICIPAL




MVZ. RIGOBERTO PEÑA RAMÍREZ
SECRETARIO DEL AYUNTAMIENTO



C. JOSÉ CONCEPCIÓN VERGARA MEDINA
REGIDOR



LIC. MARÍA GUADALUPE MENDIOLA SANDOVAL
REGIDORA


C. MARCO ANTONIO LUZ HERNÁNDEZ
REGIDOR


LIC. ANGELA VEGA HERNÁNDEZ
REGIDORA


C. YANET MONTOYA QUINTERO
REGIDORA


REGIDURIA

C. JULIO CÉSAR VEGA SANTANA
REGIDOR


GABRIELA SÁNCHEZ PEÑA
REGIDORA

A2	Atención a la población de manera efectiva en la solución de problemas sociales	Porcentaje de Solución de Solicitudes de Ayuda y subsidios	(Importe Pagado del presupuesto de presidencia del capítulo "Transferencias, asignaciones, subsidios y otras ayudas" / Importe Aprobado del presupuesto de presidencia del capítulo "Transferencias, asignaciones, subsidios y otras ayudas")*100	Trimestral	Sistema SIDEAG: Reportes Presupuestales- Ejercicio del Presupuesto de Egresos por Unidad Responsable- Presidencia- por capítulo, al último día de cada trimestre 2026.	El Ayuntamiento Cuenta con recurso suficiente para dar solución a solicitudes de ayuda y subsidios.
A3	Canalización y gestión de demandas, quejas y sugerencias de la población, hacia las autoridades estatales y federales.	Porcentaje del Recurso Aplicado en servicios públicos Administrativos de Regidoras y Regidores	(Importe Total Pagado del presupuesto de Regidoras y Regidores/Importe Total Aprobado del presupuesto de Regidoras y Regidores)*100	Trimestral	Sistema SIDEAG: Reportes Presupuestales- Ejercicio del Presupuesto de Egresos por Unidad Responsable- Regidoras y Regidores- por capítulo, al último día de cada trimestre 2026.	Los Servidores públicos de la Unidad Responsable de Regidoras y Regidores gestionaron exitosamente Programas sociales que benefician a la Población.
A4	Conciliación de problemas jurídicos de la población, garantizando la solución mediante la aplicación de la Ley conforme a Derecho.	Porcentaje del Recurso Aplicado en servicios públicos Administrativos de Sindicatura Municipal	(Importe Total Pagado del presupuesto de Sindicatura Municipal/Importe Total Aprobado del presupuesto de Sindicatura Municipal)*100	Trimestral	Sistema SIDEAG: Reportes Presupuestales- Ejercicio del Presupuesto de Egresos por Unidad Responsable- Sindicatura Municipal- por capítulo, al último día de cada trimestre 2026.	Los Servidores públicos de la Unidad Responsable de Sindicatura logran buenas conciliaciones civiles y legales en beneficio de la población y del ayuntamiento.
A5	Cumplimiento en tiempo y forma de los trámites oficiales brindados a la población	Porcentaje del Recurso Aplicado en servicios públicos Administrativos de Secretaría del Ayuntamiento	(Importe Total Pagado del presupuesto de Secretaría del Ayuntamiento/Importe Total Aprobado del presupuesto de Secretaría del Ayuntamiento)*100	Trimestral	Sistema SIDEAG: Reportes Presupuestales- Ejercicio del Presupuesto de Egresos por Unidad Responsable- Regidoras y Regidores- por capítulo, al último día de cada trimestre 2026.	La Secretaría del Ayuntamiento cumple en tiempo y forma los trámites que la población le demanda.
A6	Mejoramiento en la captación y administración de los recursos municipales, contribuyendo a la solución de las necesidades de la población.	Porcentaje del Recurso Aplicado en servicios públicos Administrativos de Tesorería Municipal	(Importe Total Pagado del presupuesto de Tesorería Municipal/Importe Total Aprobado del presupuesto de Tesorería Municipal)*100	Trimestral	Sistema SIDEAG: Reportes Presupuestales- Ejercicio del Presupuesto de Egresos por Unidad Responsable- Tesorería Municipal- por capítulo, al último día de cada trimestre 2026.	Los Contribuyentes del Municipio de Sengulo pagan las contribuciones municipales y el ayuntamiento aplica el recurso en beneficio de la población.

PRESUPUESTO BASADO EN RESULTADOS PARA EL EJERCICIO FISCAL 2026



[Signature]
C. RODOLFO QUINTANA TRUJILLO
PRESIDENTE MUNICIPAL



[Signature]
DRA. MARÍA CRISTINA CHAVEZ GARRERA
SINDICA MUNICIPAL



[Signature]
ING. OMAR HERNÁNDEZ MARTÍNEZ
TESORERO MUNICIPAL



[Signature]
LIC. ANA KARINA TREJO ARCOS
CONTRALORA MUNICIPAL



[Signature]
MVZ. RIGOBERTO PEÑA RAMÍREZ
SECRETARIO DEL AYUNTAMIENTO



[Signature]
C. JOSÉ CONCEPCIÓN VERGARA MEDINA
REGIDOR

[Signature]
LIC. MARÍA GUADALUPE MENDIOLA SANDOVAL
REGIDORA



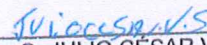
C. MARCO ANTONIO LUZ HERNÁNDEZ
REGIDOR




LIC. ANGELA VEGA HERNÁNDEZ
REGIDORA



C. YANET MONTOYA QUINTERO
REGIDORA



C. JULIO CÉSAR VEGA SANTANA
REGIDOR



GABRIELA SÁNCHEZ PEÑA
REGIDORA

A7	Verificación constante de la aplicación eficiente de los recursos financieros con estricto apego a la Ley.	Porcentaje del Recurso Aplicado en servicios públicos Administrativos, de Contraloría Municipal	(Importe Total Pagado del presupuesto de Contraloría Municipal/Importe Total Aprobado del presupuesto de Contraloría Municipal)*100	Trimestral	Sistema SIDEAG: Reportes Presupuestales- Ejercicio del Presupuesto de Egresos por Unidad Responsable- Contraloría Municipal- por capítulo, al último día de cada trimestre 2026.	La Contraloría Municipal verifica periódicamente, el cumplimiento de las obligaciones de las unidades responsables del ayuntamiento.
A8	Vigilancia y supervisión eficiente de la obra pública y seguimiento del proyecto presupuestario	Porcentaje del Recurso Aplicado en Inspección de Obra Pública	(Importe Total Pagado del presupuesto del Recurso del Cinco al Millar 2026/Importe Total Aprobado del Recurso del Cinco al Millar 2026)*100	Trimestral	Sistema SIDEAG: Reportes Presupuestales- Ejercicio del Presupuesto de Egresos por Unidad Responsable- Contraloría Municipal- proyecto del 5 al millar- por capítulo, al último día de cada trimestre 2026.	El personal esta capacitado para llevar a cabo una buena supervisión de obra.
A9	Protección de la población, con elementos respetuosos y profesionales	Porcentaje del Recurso Aplicado en servicios públicos de protección ciudadana, de la Dirección de Seguridad Pública	(Importe Total Pagado del presupuesto de Dirección de Seguridad Pública/Importe Total Aprobado del presupuesto de Dirección de Seguridad Pública)*100	Trimestral	Sistema SIDEAG: Reportes Presupuestales- Ejercicio del Presupuesto de Egresos por Unidad Responsable- Seguridad Pública- por capítulo, al último día de cada trimestre 2026.	El Ayuntamiento cuenta con elementos de Seguridad capacitados y con sentido de respeto hacia la Población
A10	Atención oportuna con equipamiento funcional, en el auxilio de siniestros de la población.	Porcentaje del Recurso Aplicado en servicios públicos de asistencia médica, de Coordinación de Protección Civil	(Importe Total Pagado del presupuesto de Coordinación de Protección Civil/Importe Total Aprobado del presupuesto de Coordinación de Protección Civil)*100	Trimestral	Sistema SIDEAG: Reportes Presupuestales- Ejercicio del Presupuesto de Egresos por Unidad Responsable- Coordinación de Protección Civil- por capítulo, al último día de cada trimestre 2026.	El Ayuntamiento cuenta con equipo médico funcional, suficientes ambulancias y personal capacitado, y atienden a la ciudadanía de manera eficaz y eficiente.
A11	Actualización del padrón catastral y recaudación de ingresos de manera justa y equitativa.	Porcentaje del Recurso Aplicado en servicios públicos Administrativos de la Dirección de Catastro e Ingresos	(Importe Total Pagado del presupuesto de la Dirección de Catastro e Ingresos/Importe Total Aprobado del presupuesto de Dirección de Catastro e Ingreso)*100	Trimestral	Sistema SIDEAG: Reportes Presupuestales- Ejercicio del Presupuesto de Egresos por Unidad Responsable- Dirección de Catastro e Ingreso- por capítulo, al último día de cada trimestre 2026.	El Ayuntamiento hace condonaciones de multas y recargos y envía requerimientos a predios con rezago.
A12	Difusión y asesoría a la población, de los programas de Rencuentro familiar y tramites migratorios.	Porcentaje del Recurso Aplicado en servicios públicos Administrativos de la Dirección del Migrante	(Importe Total Pagado del presupuesto de la Dirección del Migrante/Importe Total Aprobado del presupuesto de la Dirección del Migrante)*100	Trimestral	Sistema SIDEAG: Reportes Presupuestales- Ejercicio del Presupuesto de Egresos por Unidad Responsable- Dirección del Migrante- por capítulo, al último día de cada trimestre 2026.	La población esta informada de los programas y tramites migratorios que le brinda el Ayuntamiento.
A13	Planeación y Desarrollo Municipal Sustentable	Porcentaje del Recurso Aplicado en servicios públicos administrativos en IMPLAN	(Importe Total Pagado del presupuesto de la Dirección del IMPLAN/Importe Total Aprobado del presupuesto de la Dirección del IMPLAN)*100	Trimestral	Sistema SIDEAG: Reportes Presupuestales- Ejercicio del Presupuesto de Egresos por Unidad Responsable- Dirección del IMPLAN- por capítulo, al último día de cada trimestre 2026.	El municipio tiene una normativa vigente y acorde a las necesidades del territorio municipal

PRESUPUESTO BASADO EN RESULTADOS PARA EL EJERCICIO FISCAL 2026



[Signature]
C. RODOLFO QUINTANA TRUJILLO
PRESIDENTE MUNICIPAL



[Signature]
DRA. MARIA CRISTINA CAPIVEZ CABRERA
SINDICA MUNICIPAL


APROBADO POR:



[Signature]
ING. OMAR HERNÁNDEZ MARTÍNEZ
TESORERO MUNICIPAL




[Signature]
LIC. ANA KARINA TREJO ARCOS
CONTRALORA MUNICIPAL




[Signature]
MVZ. RIGOBERTO PEÑA RAMÍREZ
SECRETARIO DEL AYUNTAMIENTO



[Signature]
C. JOSÉ CONCEPCIÓN VERGARA MEDINA
REGIDOR




LIC. MARIA GUADALUPE MENDIOLA SANDOVAL
REGIDORA



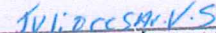
C. MARCO ANTONIO LUZ HERNÁNDEZ
REGIDOR




LIC. ANGELA VEGA HERNÁNDEZ
REGIDORA



C. YANET MONTOYA QUINTERO
REGIDORA



C. JULIO CÉSAR VEGA SANTANA
REGIDOR



GABRIELA SÁNCHEZ PEÑA
REGIDORA



MUNICIPIO DE SENGUIO MICHOACÁN
MATRIZ DE INDICADORES PARA RESULTADOS
PRESUPUESTO DE EGRESOS DEL EJERCICIO FISCAL 2026




PROGRAMA PRESUPUESTARIO: 332 DESARROLLO ECONÓMICO SOSTENIBLE

Nivel	Resumen Narrativo	INDICADORES			Medios de Verificación	Supuestos (Hipótesis)
		Nombre del Indicador	Método de Cálculo	Frecuencia de Medición		
F1	Contribuir al crecimiento económico mediante la aplicación de programas productivos y modernización de la imagen urbana.	Porcentaje del recurso aplicado al crecimiento económico	(Importe Total de recurso pagado en el año, del programa 332 Desarrollo Económico Sostenible/Suma del Recurso Aprobado en el año, del programa 332 Desarrollo Económico Sostenible)*100	Anual	Sistema SIDEACG-Presupuestales-Reportes por grupo de programas presupuestales- del programa 332 Desarrollo Económico Sostenible al 31 de diciembre del 2026.	El Recurso financiero del Ayuntamiento se aplica en programas productivos y mantenimiento vial.
P1	La población crece económicamente por la afluencia turística y generación de empleos.	Porcentaje del recurso aplicado en difusión del municipio en diferentes medios	[(Suma de recurso pagado en el año, de "materiales y suministros" + "servicios generales" del programa 332 Desarrollo Económico Sostenible)/(Suma de recurso Aprobado en el año, de "materiales y suministros" + "servicios generales" del programa 332 Desarrollo Económico Sostenible)]*100	Anual	Sistema SIDEACG-Presupuestales-Reportes por grupo de programas presupuestales- del programa 332 Desarrollo Económico Sostenible al 31 de diciembre del 2026.	El Municipio esta preparado para recibir el incremento de afluencia turística, con vialidades en buenas condiciones y negocios activos.
C1	Sostenimiento económico municipal progresivo	Porcentaje de recurso aplicado en productos para los agricultores, ganaderos y comerciantes	[(Importe Total del recurso pagado - "materiales y suministros" - "servicios generales" del programa 332 Desarrollo Económico Sostenible)/(Importe Total del recurso Aprobado - "materiales y suministros" - "servicios generales" del programa 332 Desarrollo Económico Sostenible)]*100	Semestral	Sistema SIDEACG-Presupuestales-Reportes por grupo de programas presupuestales- del programa 332 Desarrollo Económico Sostenible al 30 de junio y al 31 de diciembre del año 2026.	Los agricultores, ganaderos y comerciantes, cumplen con los requisitos y se benefician con los Productos que brinda el Ayuntamiento.
A14	Regularización territorial y Colocación de señalética urbana en el municipio.	Porcentaje del recurso aplicado para la regularización y colocación de señalética urbana	(Importe Total del recurso pagado de la unidad Responsable de Urbanismo del programa 332 Desarrollo Económico Sostenible/Importe Total del recurso Aprobado de la unidad Responsable de Urbanismo del programa 332 Desarrollo Económico Sostenible en el año) * 100	Trimestral	Sistema SIDEACG-Presupuestales-reportes Control Presupuestal de Egresos por proyecto, de la unidad responsable de Urbanismo del programa 332 Desarrollo Económico Sostenible, al ultimo día de cada trimestre 2026.	El Ayuntamiento cuenta con la normativa actualizada para un buen ordenamiento urbano.


PRESUPUESTO BASADO EN RESULTADOS PARA EL EJERCICIO FISCAL 2026

APROBADO POR:





C. RODOLFO QUINTANA TRUJILLO
PRESIDENTE MUNICIPAL





DRA. MARÍA CRISTINA OLAVEZA CABRERA
SINDICA MUNICIPAL





ING. OMAR HERNÁNDEZ MARTÍNEZ
TESORERO MUNICIPAL





LIC. ANA KARINA TREJO ARCOS
CONTRALORA MUNICIPAL




MVZ. RIGOBERTO PEÑA RAMÍREZ
SECRETARIO DEL AYUNTAMIENTO





C. JOSÉ CONCEPCIÓN VERGARA MEDINA
REGIDOR



LIC. MARÍA GUADALUPE MENDIOLA SANDOVAL
REGIDORA




C. MARCO ANTONIO LUZ HERNÁNDEZ
REGIDOR



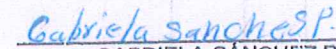
LIC. ANGELA VEGA HERNÁNDEZ
REGIDORA



C. YANET MONTOYA QUINTERO
REGIDORA



C. JULIO CÉSAR VEGA SANTANA
REGIDOR



GABRIELA SÁNCHEZ PEÑA
REGIDORA

A.15	Conservación de bienes inmuebles y espacios públicos.	Porcentaje del recurso aplicado en el mantenimiento de espacios públicos	$\left[\frac{\text{Suma de recurso pagado de la Unidad Responsable de Oficialía Mayor del programa 332 Desarrollo Económico Sostenible de "Servicios personales" + "materiales y suministros" + "servicios generales"}}{\text{Suma de recurso Aprobado de la Unidad Responsable de Oficialía Mayor del programa 332 Desarrollo Económico Sostenible de "Servicios personales" + "materiales y suministros" + "servicios generales"}} \right] * 100$	Trimestral	Sistema SIDEACG-Presupuestales-reporte Control Presupuestal de Egresos por proyecto, de la unidad responsable de Oficialía Mayor del programa 332 Desarrollo Económico Sostenible, al ultimo día de cada trimestre 2026.	El Ayuntamiento aplica el recurso financiero y tiene personal suficiente para mantener los espacios públicos en óptimas condiciones
A.16	Gestión recursos para los agricultores y ganaderos del municipio.	Porcentaje del recurso obtenido por gestión de recursos para agricultores y ganaderos	$\left(\frac{\text{Importe Total del recurso pagado de la unidad Responsable de Desarrollo Agropecuario del programa 332 Desarrollo Económico Sostenible}}{\text{Importe Total del recurso Aprobado de la unidad Responsable de Desarrollo Agropecuario del programa 332 Desarrollo Económico Sostenible en el año}} \right) * 100$	Trimestral	Sistema SIDEACG-Presupuestales-reporte Control Presupuestal de Egresos por proyecto, de la unidad responsable de Desarrollo Agropecuario del programa 332 Desarrollo Económico Sostenible, al ultimo día de cada trimestre 2026.	El Ayuntamiento se encuentra en la zona geográfica a donde van dirigidos los programas de agricultura, ganadería y comercio.

PRESUPUESTO BASADO EN RESULTADOS PARA EL EJERCICIO FISCAL 2026


APROBADO POR:


C. RODOLFO QUINTANA TRUJILLO
PRESIDENTE MUNICIPAL


DRA. MARÍA CRISTINA CHÁVEZ CABRERA
SINDICA MUNICIPAL


ING. OMAR HERNÁNDEZ MARTÍNEZ
TESORERO MUNICIPAL



LIC. ANA KARINA TREJO ARCOS
CONTRALORA MUNICIPAL


MVZ. RIGOBERTO PEÑA RAMÍREZ
SECRETARIO DEL AYUNTAMIENTO



C. JOSÉ CONCEPCIÓN VERGARA MEDINA
REGIDOR

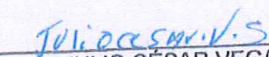

REGIDURIA

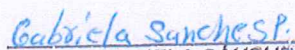

LIC. MARÍA GUADALUPE MENDIOLA SANDOVAL
REGIDORA


C. MARCO ANTONIO LUZ HERNÁNDEZ
REGIDOR


LIC. ANGELA VEGA HERNÁNDEZ
REGIDORA


C. YANET MONTOYA QUINTERO
REGIDORA


C. JULIO CÉSAR VEGA SANTANA
REGIDOR


GABRIELA SÁNCHEZ PEÑA
REGIDORA



MUNICIPIO DE SENGUIO MICHOACÁN
MATRIZ DE INDICADORES PARA RESULTADOS
PRESUPUESTO DE EGRESOS DEL EJERCICIO FISCAL 2026



PROGRAMA PRESUPUESTARIO: 223 DESARROLLO SOCIAL INCLUYENTE

Nivel	Resumen Narrativo	INDICADORES			Medios de Verificación	Supuestos (Hipótesis)
		Nombre del Indicador	Método de Cálculo	Frecuencia de Medición		
F1	Contribuir al mejoramiento de las condiciones de vida y salud de las familias, mediante servicios sociales y culturales	Porcentaje de recurso aplicado para el bienestar de las familias	(Importe Total de recurso pagado del programa 223 Desarrollo Social Incluyente en el año/Importe Total de recurso aprobado del programa 223 Desarrollo Social Incluyente en el año)*100	Anual	Sistema SIDEACG-Presupuestales-Reportes por grupo de programas presupuestales- del programa 223 Desarrollo Social Incluyente al 31 de diciembre del 2026	La población mas necesitada aplica a los programas de mejoramiento de vida, salud y bienestar
P1	La población hace uso de los programas sociales y servicios médicos mejorando su calidad de vida	Porcentaje recurso aplicado a la atención social	(Importe Total del recurso pagado del capítulo de "Servicios Personales" del programa 223 Desarrollo Social Incluyente en el año /Importe Total del recurso aprobado del capítulo de "Servicios Personales" del programa 223 Desarrollo Social Incluyente en el año)*100	Anual	Sistema SIDEACG-Presupuestales-reporte por grupo de programas presupuestales del programa presupuestal 223 Desarrollo Social Incluyente al 31 de diciembre del 2026, a 1 dígito por partida genérica, (no detallado)	El municipio aplica a programas sociales que benefician a la población senguense
C1	Eventos culturales, servicios médicos, programas sociales entregados	Porcentaje de recurso ejercido a eventos culturales, médicos y sociales	(Suma del importe pagado del capítulo 2000 y 3000 del programa 223 Desarrollo Social Incluyente/Suma del importe aprobado del capítulo 2000 y 3000 del programa 223 Desarrollo Social Incluyente) * 100	Semestral	Sistema SIDEACG-Presupuestales-reporte por grupo de programas presupuestales al 30 de junio y al 31 de diciembre del año 2026, del programa presupuestal 223 Desarrollo Social Incluyente, (a 1 dígito por partida genérica, (no detallado)	El Ayuntamiento tiene solvencia económica para brindar eventos culturales a la población
A17	Dotación de alimentos prioritarios a la población mas vulnerable	Porcentaje de recurso aplicado para la dotación de alimentos	(Importe Total del recurso pagado de la unidad Responsable de Desarrollo Social del programa 223 Desarrollo Social Incluyente/Importe Total del recurso Aprobado de la unidad Responsable de Desarrollo Social del programa 223 Desarrollo Social Incluyente) * 100	Trimestral	Sistema SIDEACG-Presupuestales-reporte Control Presupuestal de Egresos por proyecto, de la unidad responsable Desarrollo Social del programa 223 Desarrollo Social Incluyente, al último día de cada trimestre 2026	Las despensas entregadas satisfacen las necesidades alimenticias de la población mas vulnerable

PRESUPUESTO BASADO EN RESULTADOS PARA EL EJERCICIO FISCAL 2026

APROBADO POR:


C. RODOLFO QUINTANA TRUJILLO
PRESIDENTE MUNICIPAL



DRA. MARÍA CRISTINA CHÁVEZ CABRERA
SINDICA MUNICIPAL



ING. OMAR HERNÁNDEZ MARTÍNEZ
TESORERO MUNICIPAL



LIC. ANA KARINA TRÉJO ARCOS
CONTRALORA MUNICIPAL



MVZ. RIGOBERTO PEÑA RAMÍREZ
SECRETARIO DEL AYUNTAMIENTO

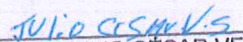

C. JOSÉ CONCEPCIÓN VERGARA MEDINA
REGIDOR



LIC. MARÍA GUADALUPE MENDIOLA SANDOVAL
REGIDORA


C. MARCO ANTONIO LUZ HERNÁNDEZ
REGIDOR


LIC. ANGELA VEGA HERNÁNDEZ
REGIDORA


C. YANET MONTOYA QUINTERO
REGIDORA


C. JULIO CÉSAR VEGA SANTANA
REGIDOR



GABRIELA SÁNCHEZ PEÑA
REGIDORA

A18	Promoción de eventos culturales y deportivos para el esparcimiento de la población	Porcentaje de recurso aplicado para eventos culturales y deportivos	(Importe Total del recurso pagado de la unidad Responsable de Cultura y Deporte del programa 223 Desarrollo Social Incluyente/Importe Total del recurso Aprobado de la unidad Responsable de Cultura y Deporte del programa 223 Desarrollo Social Incluyente) * 100	Trimestral	Sistema SIDEACG-Presupuestales-reporte Control Presupuestal de Egresos por proyecto, de la unidad responsable Cultura y Deporte del programa 223 Desarrollo Social Incluyente, al ultimo día de cada trimestre 2026	La difusión llega a toda la población, y disfruta de los eventos
A19	Fortalecimiento de la infraestructura para elevar el nivel de calidad de vida de la población	Porcentaje de recurso aplicado para obras públicas	(Importe Total del recurso pagado de la unidad Responsable de Obras Públicas del programa 223 Desarrollo Social Incluyente/Importe Total del recurso Aprobado de la unidad Responsable de Obras Públicas del programa 223 Desarrollo Social Incluyente) * 100	Trimestral	Sistema SIDEACG-Presupuestales-reporte Control Presupuestal de Egresos por proyecto, de la unidad responsable Obras Públicas del programa 223 Desarrollo Social Incluyente, al ultimo día de cada trimestre 2026	Las obras realizadas en el municipio son de impacto y brindan una mejor calidad de vida
A20	Entrega de despensas y asistencia en las áreas de la vida familiar y comunitaria	Porcentaje de recurso aplicado para asistencia a de las familias	(Importe Total del recurso pagado de la unidad Responsable de Desarrollo Integral Familiar del programa 223 Desarrollo Social Incluyente/Importe Total del recurso Aprobado de la unidad Responsable de Desarrollo Integral Familiar del programa 223 Desarrollo Social Incluyente) * 100	Trimestral	Sistema SIDEACG-Presupuestales-reporte Control Presupuestal de Egresos por proyecto, de la unidad responsable Desarrollo Integral Familiar del programa 223 Desarrollo Social Incluyente, al ultimo día de cada trimestre 2026	Las personas mas vulnerables reciben despensas y asistencia familiar
A21	Atención médica y Psicológica para la población	Porcentaje de recurso aplicado para atención médica y psicológica	(Importe Total del recurso pagado de la unidad Responsable de la Coordinación de Salud del programa 223 Desarrollo Social Incluyente/Importe Total del recurso Aprobado de la unidad Responsable de la Coordinación de Salud del programa 223 Desarrollo Social Incluyente) * 100	Trimestral	Sistema SIDEACG-Presupuestales-reporte Control Presupuestal de Egresos por proyecto, de la unidad responsable de la Coordinación de Salud del programa 223 Desarrollo Social Incluyente, al ultimo día de cada trimestre 2026	El ayuntamiento cuenta con personal capacitado y suficiente material para brindar atención médica
A22	Gestión y ejecución de programas sociales que beneficien a las mujeres senguenses	Porcentaje de recurso aplicado en programas para la mujer	(Importe Total del recurso pagado de la unidad Responsable de la Instancia de la Mujer del programa 223 Desarrollo Social Incluyente/Importe Total del recurso Aprobado de la unidad Responsable de la Instancia de la Mujer del programa 223 Desarrollo Social Incluyente) * 100	Trimestral	Sistema SIDEACG-Presupuestales-reporte Control Presupuestal de Egresos por proyecto, de la unidad responsable Instancia de la Mujer del programa 223 Desarrollo Social Incluyente, al ultimo día de cada trimestre 2026	El municipio logra transmitir y recibir turismo en eventos culturales del municipio


PRESUPUESTO BASADO EN RESULTADOS PARA EL EJERCICIO FISCAL 2026

APROBADO POR:





C. RODOLFO QUINTANA TRUJILLO
PRESIDENTE MUNICIPAL





DRA. MARÍA CRISTINA CHÁVEZ CABRERA
SINDICA MUNICIPAL





ING. OMAR HERNÁNDEZ MARTÍNEZ
TESORERO MUNICIPAL





LIC. ANA KARINA TREJO ARCOS
CONTRALORA MUNICIPAL





MVZ. RIGOBERTO PEÑA RAMÍREZ
SECRETARIO DEL AYUNTAMIENTO





C. JOSÉ CONCEPCIÓN VERGARA MEDINA
REGIDOR




LIC. MARÍA GUADALUPE MENDIOLA SANDOVAL
REGIDORA




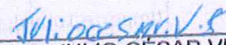

C. MARCO ANTONIO LUZ HERNÁNDEZ
REGIDOR




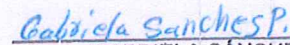

LIC. ANGELA VEGA HERNÁNDEZ
REGIDORA





C. YANET MONTOYA QUINTERO
REGIDORA




C. JULIO CÉSAR VEGA SANTANA
REGIDOR




GABRIELA SÁNCHEZ PEÑA
REGIDORA



MUNICIPIO DE SENGUIO MICHOACÁN
MATRIZ DE INDICADORES PARA RESULTADOS
PRESUPUESTO DE EGRESOS DEL EJERCICIO FISCAL 2026





PROGRAMA PRESUPUESTARIO: 444 DESARROLLO AMBIENTAL SUSTENTABLE


Nivel	Resumen Narrativo	INDICADORES			Medios de Verificación	Supuestos (Hipótesis)
		Nombre del Indicador	Método de Cálculo	Frecuencia de Medición		
F1	Contribuir al cuidado de bosques, cuerpos de agua y suelo, mediante la reforestación, conciencia ecológica y la implementación de infraestructura para el manejo de aguas y residuos sólidos.	Porcentaje del Recurso aplicado en el cuidado ambiental	(Importe Total de recurso pagado en el año, del programa 444 Desarrollo Ambiental Sustentable/Suma del Recurso Aprobado en el año, del programa 444 Desarrollo Ambiental Sustentable)*100	Anual	Sistema SIDEACG-Presupuestales-Reportes por grupo de programas presupuestales- del programa 444 Desarrollo Ambiental Sustentable al 31 de diciembre del 2026.	El Ayuntamiento logra obtener recursos económicos y humanos para el cuidado del medio ambiente
P1	La población disfruta de un medio ambiente sano y sustentable.	Porcentaje del recurso destinado al personal responsable del cuidado del medio ambiente	(Suma del recurso pagado en el año, del capítulo de "Servicios Personales + Transferencias, asignaciones, subsidios y otras ayudas"/Suma del recurso Vigente en el año, del capítulo de "Servicios Personales + Transferencias, asignaciones, subsidios y otras ayudas")*100	Anual	Sistema SIDEACG-Presupuestales-reporte por grupo de programas presupuestales al 31 de diciembre del 2026, del Proyecto 444 Desarrollo Ambiental Sustentable, a 1 dígito por partida genérica, (no detallado).	Los servicios personales con los que cuenta el Ayuntamiento son suficientes para mantener las áreas prioritarias del Territorio Municipal
C1	Agua limpia, uso de suelos fértiles y bosques reforestados.	Porcentaje de los recursos destinados al cuidado del medio ambiente	(((Importe Total del recurso pagado del programa 444 Desarrollo Ambiental Sustentable - "Servicios Personales - Transferencias, asignaciones, subsidios y otras ayudas") / (Importe Total del recurso Aprobado del programa 444 Desarrollo Ambiental Sustentable - "Servicios Personales - Transferencias, asignaciones, subsidios y otras ayudas")) * 100	Semestral	Sistema SIDEACG-Presupuestales-reporte por grupo de programas presupuestales al 30 de junio y al 31 de diciembre del año 2026, del programa 444 Desarrollo Ambiental Sustentable, a 1 dígito por partida genérica, (no detallado).	La población participa en el cuidado del medio ambiente del entorno donde vive.


PRESUPUESTO BASADO EN RESULTADOS PARA EL EJERCICIO FISCAL 2026


APROBADO POR:



C. RODOLFO QUINTANA TRUJILLO
PRESIDENTE MUNICIPAL



DRA. MARÍA CRISTINA CHÁVEZ CABRERA
SINDICA MUNICIPAL



ING. OMAR HERNÁNDEZ MARTÍNEZ
TESORERO MUNICIPAL



LIC. ANA KARINA TREJO ARCOS
CONTRALORA MUNICIPAL



MVZ. RIGOBERTO PEÑA RAMÍREZ
SECRETARIO DEL AYUNTAMIENTO



C. JOSÉ CONCEPCIÓN VERGARA MEDINA
REGIDOR



LIC. MARÍA GUADALUPE MENDIOLA SANDOVAL
REGIDORA


C. MARCO ANTONIO LUZ HERNÁNDEZ
REGIDOR


LIC. ANGELA VEGA HERNÁNDEZ
REGIDORA


C. YANET MONTOYA QUINTERO
REGIDORA


C. JULIO CÉSAR VEGA SANTANA
REGIDOR


GABRIELA SÁNCHEZ PEÑA
REGIDORA

A24	Difusión en los diferentes medios de comunicación de los programas, acciones de gobierno y ecología.	Porcentaje de recurso aplicado en la difusión de programas y acciones de gobierno y ecología	(Importe Total del recurso pagado de la Dirección de Informática del programa 444 Desarrollo Ambiental Sustentable /Importe Total del recurso Aprobado del programa 444 Desarrollo Ambiental Sustentable de la Dirección de Informática en el año) * 100	Trimestral	Sistema SIDEACG-Presupuestales-reporte Control Presupuestal de Egresos por proyecto, de la unidad responsable de la Dirección de Informática, al último día de cada trimestre 2026.	La Población recibe los mensajes de difusión de manera constante y comprensible.
A25	Gestión de recursos económicos en dependencias federales y estatales en materia de ecología.	Porcentaje del recurso aplicado de los programas gestionados en materia de ecología.	(Importe Total del recurso pagado de la unidad Responsable de Regidoras y Regidores del programa 444 Desarrollo Ambiental Sustentable/Importe Total del recurso Aprobado de la unidad Responsable de Regidoras y Regidores del programa 444 Desarrollo Ambiental Sustentable en el año) * 100	Trimestral	Sistema SIDEACG-Presupuestales-reporte Control Presupuestal de Egresos por proyecto, de la unidad responsable de Regidoras y Regidores del programa 444 Desarrollo Ambiental Sustentable, al último día de cada trimestre 2026.	El Ayuntamiento recibe suficientes recursos financieros para el cuidado del medio ambiente.
A26	Recolección de residuos sólidos, mantenimiento de alumbrado público, caminos, drenaje, áreas verdes y rastro.	Porcentaje del recurso aplicado para el mantenimiento de servicios públicos del municipio	(Importe Total del recurso pagado de la unidad Responsable de Oficialía mayor del programa 444 Desarrollo Ambiental Sustentable/Importe Total del recurso Aprobado de la unidad Responsable de Oficialía mayor del programa 444 Desarrollo Ambiental Sustentable en el año) * 100	Trimestral	Sistema SIDEACG-Presupuestales-reporte Control Presupuestal de Egresos por proyecto, de la unidad responsable de Oficialía mayor del programa 444 Desarrollo Ambiental Sustentable, al último día de cada trimestre 2026.	El Ayuntamiento administra los recursos financieros para atender los servicios públicos prioritarios de la población.

PRESUPUESTO BASADO EN RESULTADOS PARA EL EJERCICIO FISCAL 2026


APROBADO POR:


C. RODOLFO QUINTANA TRUJILLO
PRESIDENTE MUNICIPAL


DRA. MARÍA CRISTINA GÓMEZ CABRERA
SINDICA MUNICIPAL


ING. OMAR HERNÁNDEZ MARTÍNEZ
TESORERO MUNICIPAL


LIC. ANA KARINA TREJO ARCOS
CONTRALORA MUNICIPAL


MVZ. RIGOBERTO PEÑA RAMÍREZ
SECRETARIO DEL AYUNTAMIENTO



C. JOSÉ CONCEPCIÓN VERGARA MEDINA
REGIDOR

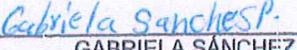

LIC. MARÍA GUADALUPE MENDIOLA SANDOVAL
REGIDORA


C. MARCO ANTONIO LUZ HERNÁNDEZ
REGIDOR


LIC. ANGELA VEGA HERNÁNDEZ
REGIDORA


C. YANET MONTOYA QUINTERO
REGIDORA


C. JULIO CÉSAR VEGA SANTANA
REGIDOR


GABRIELA SÁNCHEZ PEÑA
REGIDORA